

Ikääntyneiden ympäri vuorokautinen asuminen

Ikääntyneiden ympärivuorokautinen asuminen – Palvelukuvaus ja nykyinen toimintamalli

- **Ympäri vuorokautisella palveluasumisella** tarkoitetaan asumista yhteisöllistä toimintaa tarjoavassa esteettömässä ja turvallisessa asumisyksikössä, jossa henkilöllä on hänen tarpeitaan vastaava asunto ja jossa hän saa asumisyksikön henkilöstöltä viipymättä ja vuorokaudenajasta riippumatta hoitoa ja huolenpitoa myös äkilliseen tarpeeseensa.
- Ympäri vuorokautinen palveluasuminen sisältää henkilön yksilöllisen tarpeen mukaisen vuorokaudenajasta riippumattoman hoidon ja huolenpidon, toimintakykyä ylläpitävän ja edistävän toiminnan, ateriat, vaatehuollon, siivouksen sekä osallisuutta ja sosiaalista kanssakäymistä edistävän toiminnan. Palveluasumista on toteutettava niin, että henkilön yksityisyyttä kunnioitetaan ja hänen osallisuuttaan tuetaan.
- Ympäri vuorokautista palveluasumista järjestetään henkilölle, joka tarvitsee päivittäin vuorokaudenajasta riippumatta jatkuvaa hoitoa ja huolenpitoa tai vaativaa ammatillista hoitoa, joiden järjestäminen kotihoitona, omaishoitona, perhehoitona tai muulla tavalla ei ole mahdollista tai asiakkaan edun mukaista.
- Ympäri vuorokautista palveluasumista järjestetään henkilön tarpeen mukaan pitkäaikaisesti tai lyhytaikaisesti. Lyhytaikainen palveluasuminen voi olla tilapäistä tai säännöllisesti toistuvaa.
- Ympäri vuorokautisessa palveluasumisessa asiakkaita on ollut omassa tuotannossa yhteensä 1364 henkilöä. Jämsän Terveyden 164 ympärivuorokautista palveluasumispaikkaa siirtyy 1.4.2024 hyvinvointialueen toiminnaksi. Palveluyksiköiden asiakaspaikkamäärät vaihtelevat 8 – 60 välillä. Vakituista henkilöstöä on noin 1 104 (ei sisällä Jämsää).
- Ostopalveluilla ja palveluseteleillä järjestetään ympärivuorokautista palveluasumista 1438 asiakkaalle. Ostopalvelujen puitesopimus ei velvoita tiettyyn ostomäärään. Puitesopimus voimassa 31.8.2027 saakka. Palvelusetelituottajaksi hakeutuminen on mahdollista jatkuvasti.
- Asumispalvelujen sisältö perustuu aina asiakkaan toimintakyvyn arviointiin (RAI) ja yksilölliseen hoito- ja palvelusuunnitelmaan, jotka tehdään asiakkaan sekä omaisten kanssa. Palvelusta tehdään palvelupäätös

PALVELUKANAVAT	TUOTETTAVAT PALVELUT
<p>Kivijalka</p> 	<ul style="list-style-type: none">• Kaikki palvelut tuotetaan asumisyksiköiden tiloissa
<p>Liikkuvat, jalkautuvat ja kotiin vietävät palvelut</p> 	<ul style="list-style-type: none">• Liikkuvat palvelut: kotisairaala, kohta-yksikkö antaa konsultaatio tukea• Jalkautuvat palvelut: -• Kotiin vietävät palvelut: -
<p>Sähköiset palvelut</p> 	<ul style="list-style-type: none">• Teknologisia ratkaisuja otettu käyttöön vahvistamaan yhteydenpitoa asiakkaan ja omaisten välillä• Turva- ja hoitajakutsujärjestelmät

Ikääntyneiden ympärivuorokautinen asuminen – Toiminta lukuina

TUNNUSLUVUT

	Ympäri vuorokautinen asuminen
Asiakkaat	<ul style="list-style-type: none"> Oma tuotanto 1 364 Jämsän terveys 164 Ostopalvelu ja palveluseteli ympärivuorokautinen 1372 Jämsän Terveiden ostot 74
	Oma tuotanto
Vakituinen henkilöstö	1 277

PALVELUKANAVAT	TUOTETTAVAT PALVELUT
<p>Kivijalka</p> 	<ul style="list-style-type: none"> Kaikki palvelut tuotetaan asumisyksiköiden tiloissa
<p>Liikkuvat, jalkautuvat ja kotiin vietävät palvelut</p> 	<ul style="list-style-type: none"> Liikkuvat palvelut: kotisairaala, kohta-yksikkö antaa konsultaatio tukea Jalkautuvat palvelut: - Kotiin vietävät palvelut: -
<p>Sähköiset palvelut</p> 	<ul style="list-style-type: none"> Teknologia ratkaisuja otettu käyttöön vahvistamaan yhteydenpitoa asiakkaan ja omaisten välillä Turva- ja hoitajakutsujärjestelmät

Ikääntyneiden ympärivuorokautinen asuminen– Palveluiden kehittämisen tavoitetila

JÄRJESTÄMISEN LINJAUKSET

Ikääntyneiden ympärivuorokautista asumista erityisesti koskeva järjestämisen linjaus

” Hyvinvointialueen asukkaille tarjotaan toimintakyvyn ja tarpeen mukaisia ympärivuorokautisia asumispaikkoja ensisijaisesti hänen kotikunnastaan. Asumispaikkaa valitessa otetaan huomioon asukkaan ja omaisten toive ja esimerkiksi tosiasialliset mahdollisuudet liikkumiseen”

Muut järjestämisen linjaukset

JÄRJESTÄMISEN LINJAUKSEN TOTEUTTAMINEN

Tavoitteet palveluverkon uudistamiselle

1

Palvelujen saatavuuden turvaaminen kasvavan tarpeen mukaisesti

2

Henkilöstön saatavuus ja riittävyys






3

Tilankäytön ja tukipalvelujen tehostaminen

4

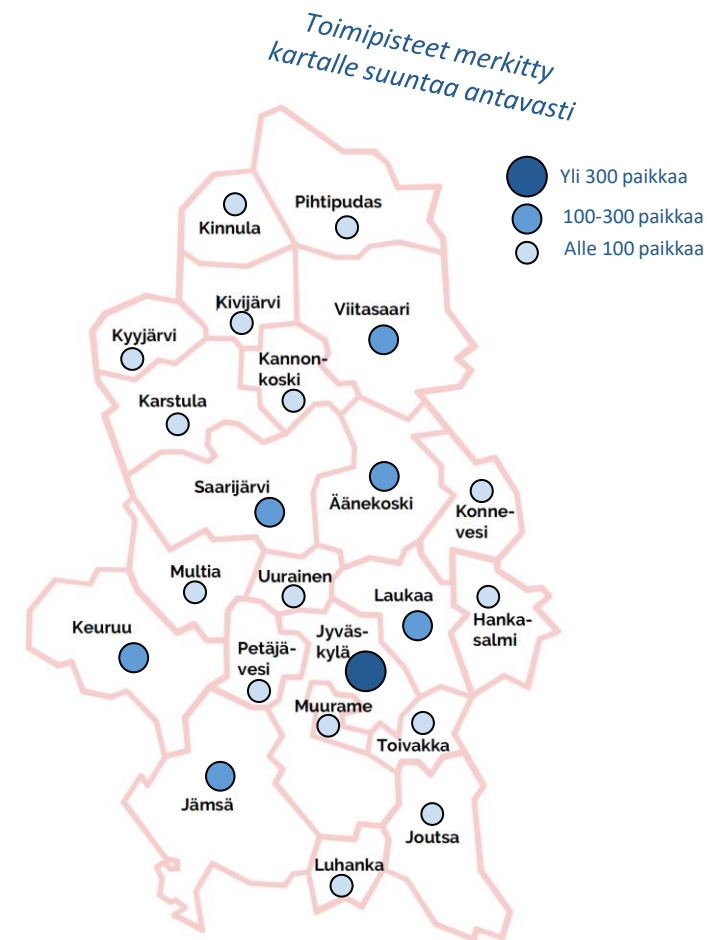
Kustannusten kasvun hillitseminen

Ikääntyneiden ympärivuorokautinen asuminen – Perustelut muutosehdotuksille

	NYKYINEN TOIMINTA	TAVOITETILA
Asiakasnäkökulma (saatavuus, saavutettavuus, palvelutarve, palvelukanavat, toimintatavat) 	<ul style="list-style-type: none"> ✓ Jokaisessa hyvinvointialueen kunnassa on ympärivuorokautisen palveluasumisen yksikkö / yksiköjä. Keskimäärin ympärivuorokautisen palveluasumisen piirissä on 7%:a 75 vuotta täyttäneistä, mutta peittävydessä on alueellisia eroja (5-12%). Keskimääräinen odotusaika palveluun on 60 vuorokautta ✗ Pisimmät jonot palveluun on keskisellä alueella, keskisellä alueella lähes puolet (80 asiakasta) on joutunut odottamaan paikkaa yli 90 vuorokautta 	<ul style="list-style-type: none"> ✓ Asiakkaan tulee päästä palveluun lakisääteisessä ajassa eli palveluun odotusaika voi olla enintään 90 vuorokautta. Lyhytaikaista hoitoa lisätään ja erityisten kuntoutus- ja arviointiyksiköiden toimintaa ja verkostoa kehitetään. Palvelun tavoitekattavuus pitkäaikaishoidon osalta on noin 7%:a 75 vuotta täyttäneiden määrästä ✗ Asiakas ei välttämättä ota hänelle tarjottavaa paikkaa vastaan
Henkilöstönäkökulma 	<ul style="list-style-type: none"> ✓ Henkilöstön vähimmäismitoitus määritellään vanhuspalvelulaissa. Lakisääteinen mitoitus on täyttynyt THL:n seurannassa yksittäistä poikkeusta lukuun ottamatta ✗ Henkilöstön saatavuus on vaikeutunut, Keski-Suomen hyvinvointialueella on omassa palvelutuotannossa noin 60 henkilötyövuoden vajaus ja saman verran yksityisillä palveluntuottajilla. Tämän vuoksi asumisenpaikkoja on tyhjillään yhteensä noin 110 	<ul style="list-style-type: none"> ✓ Henkilöstörakennetta monipuolistetaan huomioiden vanhuspalvelulain mukainen vaatimusmääritys. Lisätään sosiaalista kanssakäymistä edistävää toimintaa ja sen mukaista osaamista. Henkilöstömitoitus voimassa olevien vaatimusten mukainen. Myös kansainvälisellä rekrytoinnilla turvataan henkilöstön riittävyttä ✗ Henkilöstötarve on jatkuva, työntekijöitä koti- ja asumispalveluissa eläköityy keskimäärin 60- 70 työntekijää vuodessa
Tuottavuus- / kustannusnäkökulma 	<ul style="list-style-type: none"> ✓ Ympärivuorokautista palveluasumista tuottavan toimipisteen optimikoko on vähintään 30 asukaspaikkaa, tällöin hallinnolliset kustannukset ja yö hoidon kustannukset kohtuullistuvat hoitovuorokautta kohti ✗ Pienissä toimipisteissä kustannukset ovat suuret hoitovuorokautta kohti, myös tukipalvelujen tuottaminen haasteellista ja yksikkökustannuksiltaan korkeaa, esimerkiksi yhden yövuoron vuosikustannus on vähintään 105t€ 	<ul style="list-style-type: none"> ✓ Ympärivuorokautisten palveluasumisen optimointi ✗ Järjestämislinjauksen myötä hyvinvointialueelle jää toimipisteitä, joissa hoitovuorokauden hinta kohoaa reilusti yli keskimääräisten kustannusten
Tilat 	<ul style="list-style-type: none"> ✓ Pääosa tiloista tekniseltä ja toiminnalliselta kunnoltaan kohtuullisessa kunnossa ✗ Osa yksiköistä vajaalla käyttöasteella koska paikkoja tyhjänä, koska henkilöstömitoitus ei muutoin täyty, osassa yksiköitä koettuja ja todettuja asiakas- ja työturvallisuus riskejä 	<ul style="list-style-type: none"> ✓ 8 pienestä toimipisteestä voidaan luopua ilman että palvelujen peittävyys vaarantuu ja palveluverkko säilyy järjestämisen linjauksen mukaisena. Lisäksi 2 tekniseltä kunnoltaan heikkoa toimipistettä korvataan. ✗ Keskiselle alueelle tarvitaan 2-3 uutta yksikköä
Muut huomiot 	<ul style="list-style-type: none"> ✗ Ei ole asetettu tavoitetasoa omantuotannon ja ostopalvelutuotannon suhteesta 	<p>Keskisellä alueella on kasvavaa ostopalvelutarjontaa, palveluntuottajien investointihalukkuus kohdentuu Jyväskylään.</p>

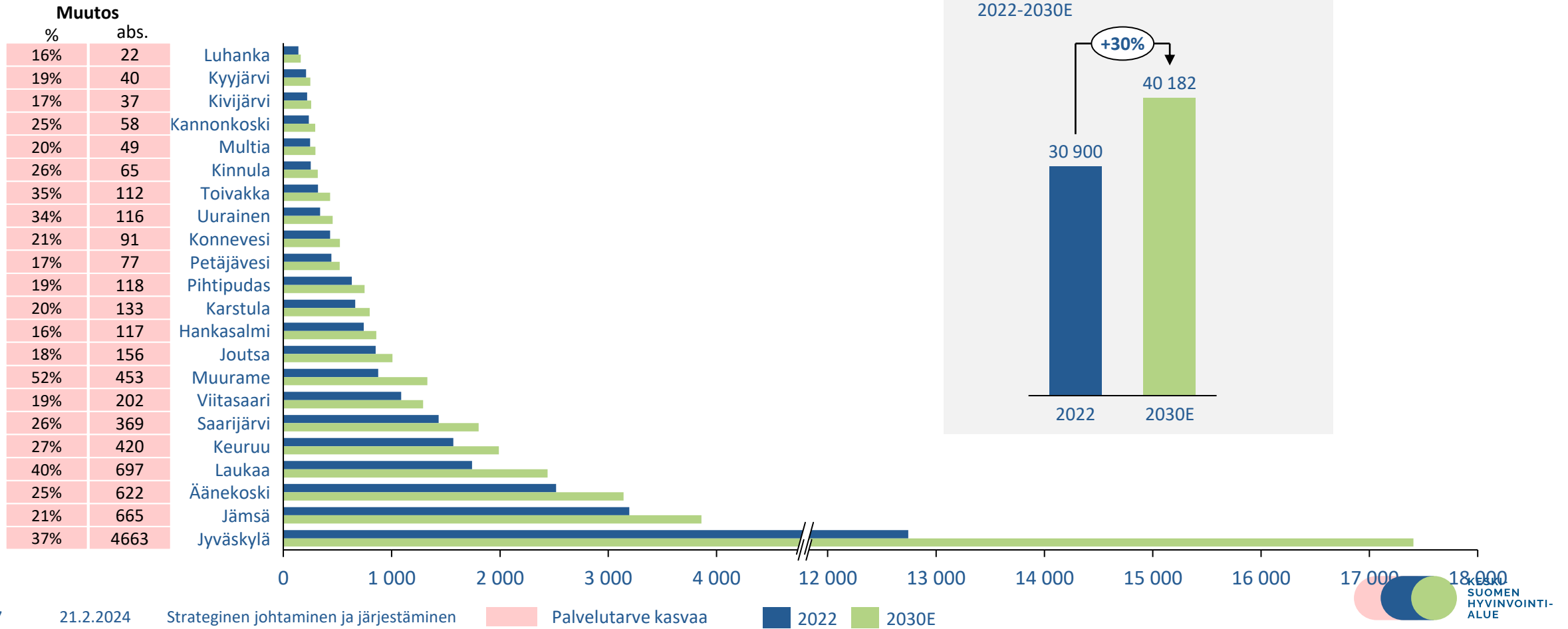
Ikääntyneiden ympärivuorokautinen asuminen – Nykytilanne

Kunta	Paikkamäärä		Toimipisteiden määrä		Paikkamäärä yhteensä	Yli 75v- asukkaat	Peittävyys (yli 75v.)**
	Oma tuotanto	*Ostopalvelu palvelutuotanto	Oma tuotanto	*Ostopalvelu palvelutuotanto			
Hankasalmi	35	47	2	1	82	742	11 %
Joutsa	24	41	2	2	65	852	8 %
Jyväskylä	487	595	11	15	1 082	12 743	8 %
Jämsä	0	282	0	8	282	3 194	9 %
Kannonkoski	22	0	1	0	22	236	9 %
Karstula	48	0	2	0	48	664	7 %
Keuruu	72	30	1	1	102	1 569	7 %
Kinnula	13	24	1	1	37	253	15 %
Kivijärvi	23	0	2	0	23	220	10 %
Konnevesi	30	33	2	1	63	432	15 %
Kyyjärvi	22	0	1	0	22	210	10 %
Laukaa	96	109	4	3	205	1 743	12 %
Luhanka	10	0	1	0	10	140	7 %
Multia	29	0	1	0	29	247	12 %
Muurame	60	0	1	2	60	876	7 %
Petäjävesi	30	0	1	0	30	444	7 %
Pihtipudas	31	24	1	1	55	633	9 %
Saarijärvi	67	105	2	3	172	1 434	12 %
Toivakka	0	45	0	1	45	320	14 %
Uurainen	42	0	1	0	42	340	12 %
Viitasaari	47	53	2	2	100	1 089	9 %
Äänekoski	176	50	5	1	226	2 519	9 %
Yhteensä	1 364	1 438	44	42	2 802	30 900	9 %










Ikääntyneiden määrä kasvaa jokaisessa kunnassa

Yli 75-vuotiaiden määrän kehitys kunnittain, 2022-2030E*



Ikääntyvien palveluita kehitetään kokonaisuutena, tavoitteena vähentää raskaiden palveluiden käyttöä

Palvelu	Kehityssuunta	
Ympäri vuorokautinen asuminen	Palvelua kehitetään toimintavarmemmaksi, palvelun saatavuus turvataan kasvavan tarpeen mukaisesti ja palvelutarjontaa kohdennetaan. Kustannusten kasvua hillitään, tiloja käytetään tehokkaasti sekä henkilöstön saatavuus ja riittävyys turvataan.	
Laitospalvelut	Tarkoitus luopua pitkäaikaishoidon osalta vuoden 2027 loppuun mennessä vanhuspalvelulain mukaisesti. Laitoshoidon paikkoja muutetaan kuntoutus-, arviointi- ja kriisiyksiköiksi sekä ympärivuorokautiseksi palveluasumiseksi. Jos laitoshoidon yksikköä ei voida muuttaa asumisyksiköksi, voidaan tilaa hyödyntää lyhytaikaishoittoon. Osasta laitoshoidon tiloista luovutaan kokonaan.	
Yhteisöllinen asuminen	Ikäihmisten palveluissa on tarkoitus kehittää yhteisöllistä asumista, jonka avulla voidaan myös osittain vastata palvelutarpeen ennustettuun kasvuun. Yhteisöllistä asumista lisätään ostopalveluna ja palvelusetelillä sekä muuttamalla osa ympärivuorokautisen palveluasumisen paikoista yhteisölliseksi asumiseksi. Tavoitekattavuus yhteisölliselle asumiselle on 2 % yli 75-vuotiaista, mikä vastaa n. 800 paikkaa (tällä hetkellä paikkoja on 220).	
Lyhytaikaishoito / Kuntoutus- ja arviointiyksiköt	Lyhytaikaishoitoa kehitetään ja lisätään. Lyhytaikaista hoitoa tuotetaan sekä laitoshoidon että ympärivuorokautisena palveluasumisena. Lyhytaikaishoito osaltaan turvaa omaishoitajan lakisääteisen vapaan ja muun vapaan aikaisen hoidon järjestämisen. Kuntoutus- ja arviointiyksiköissä tuetaan ikääntyneitä toimintakyvyn ylläpitämisessä fyysisen, psyykkisen ja sosiaalisen kuntoutuksen menetelmin sekä sairaalasta kotiutuvia että kotihoitossa.	
Kotihoito	Kotihoitoa vahvistetaan, uusia palvelu- ja kumppanuusmalleja kehitetään, kustannusten kasvua hillitään ja henkilökuntaa lisätään. Etähoiva aloitetaan osana kotihoitoa ja tavoitteena on, että 80% asiakkaista saa etähoivaa osana kotihoitoa. Ennaltaehkäiseviä palveluita (esim. kuntouttava päivätoiminta) kehitetään tukemaan kotihoitoa.	
Perhehoito	Perhehoidon koulutusten määrää lisätään perhehoitajien määrän lisäämiseksi sekä lyhyt-, että pitkäaikaiseen perhehoitoon. Perhehoidon lisäämisellä vaikutetaan palvelurakenteeseen sitä keventämällä. Perhehoito on kustannustehokas, ihmisläheinen ja kodinomainen tapa tuottaa palveluita.	
Ennaltaehkäisevä toiminta, mm. ikääntyneiden päivätoiminta	Ikääntyneiden ympärivuorokautisen asumisen tarpeeseen vaikuttaa ikääntyneiden toimintakyvyn ylläpitäminen, jota vahvistetaan lisäämällä ennaltaehkäisevää toimintaa kuten ikääntyneiden päivätoimintaa. Toiminnan tavoitteena on hillitä raskaampien palveluiden tarvetta ja kustannusten kasvua. Palvelujen saatavuus ja palveluverkon toimivuus varmistetaan, ja seniorikeskus-toimintamalleja kehitetään yhteistyössä kuntien, järjestöjen, seurakuntien ja muiden toimijoiden kanssa.	

Ikääntyneiden ympärivuorokautinen asuminen – Vaihtoehdot 1 ja 2

VAIHTOEHDOT 1 & 2

PERUSTELUT:

- Ikäihmisten ympärivuorokautisen asumisen palveluiden järjestämistä ohjaa **välittömän hoitotyön mitoitus** (henkilöstön ja asiakkaiden välinen laskennallinen suhdeluku 0,65). Todellisuudessa suhdeluvun on oltava suurempi, jotta palvelutuotannossa pystytään huomioimaan mm. henkilöstön sairastapaukset ja lomat. Lisäksi välilliseen työhön tarvitaan noin 0,1-0,2 muu mitoitus.
- Nykyinen henkilöstöpula** haastaa merkittävästi palveluiden järjestämistä ja nykyään ympärivuorokautisen asumisen paikkoja on tyhjiillään, koska ei ole riittävästi henkilökuntaa. Nykyisessä henkilöstöpuhlussa paikkoja ei siten ole mahdollista kasvattaa määrällisesti.
- Ikääntyneiden ympärivuorokautisen asumisen yksiköistä **osa on teknisesti tai toiminnallisesti huonossa kunnossa**. Lisäksi on **pieniä yksiköitä**, joiden yksikkökohtaiset kustannukset ovat suuret ja esimerkiksi ateriapalveluiden järjestäminen tulee kalliiksi.
- Ikääntyneiden ympärivuorokautisessa asumisessa **peittävyys vaihtelee** nykyään kunnittain. Tavoitteena on pystyä tarjoamaan **palveluita asukkaille yhdenvertaisesti**, jolloin vaihtelut peittävyudessa pienenevät.
- Ikäihmisten palveluita kehitetään kokonaisuutena**, jolloin tavoitteena on vahvistaa kevyempiä palveluita ja vähentää raskaiden palveluiden käyttöä.
- Nykyisin ostopalveluiden osuus on lähes 50%. Palvelutuotannon kehittämiseen vaikuttaa myös se, **millaista poliittista ohjausta annetaan oman tuotannon ja ostopalveluiden välisestä suhteesta**.

VAIHTOEHTO 1:

- Vaihtoehdossa 1 käytettävissä oleva paikkamäärä ei olennaisesti muutu, mutta toimipisteiden määrä vähenee (8 oman tuotannon yksikköä pois, lisäksi 2 tekniseltä kunnoltaan heikkoa yksikköä korvattava ja 3-4 uutta ostopalveluyksikköä). Vaihtoehdossa 1 peittävyys olisi Keski-Suomessa keskimäärin 7 %.

VAIHTOEHTO 2:

- Vaihtoehdossa 2 käytettävissä oleva paikkamäärä ei olennaisesti muutu, mutta vaihtoehtoon 1 nähden lisäksi vielä kaksi oman tuotannon yksikköä pois, jonka jälkeen kahdessa kunnassa ei ole ikääntyneiden ympärivuorokautisen palveluasumisen yksikköä. Vaihtoehdossa 2 peittävyys olisi Keski-Suomessa keskimäärin 7%.

PALVELUKANAVAT

Kivijalka



Liikkuvat, jalkautuvat ja kotiin vietävät palvelut



Sähköiset palvelut



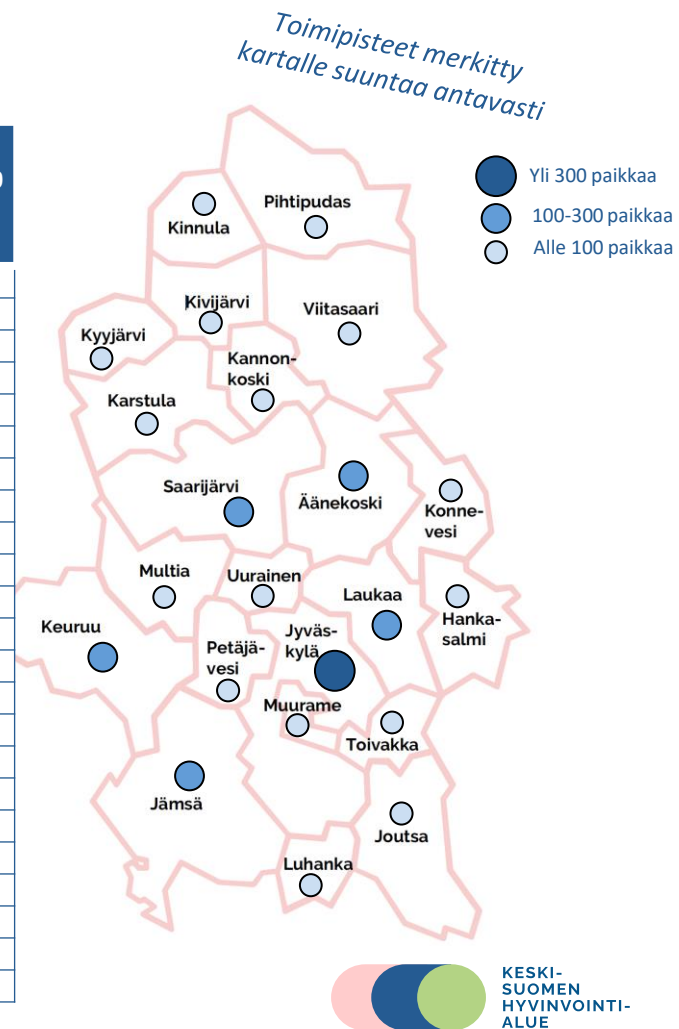
TUOTETTAVAT PALVELUT

- VAIHTOEHTO 1:** Käytettävissä oleva paikkamäärä ei olennaisesti muutu, mutta toimipisteiden määrä vähenee (8 oman tuotannon yksikköä pois, lisäksi 2 tekniseltä kunnoltaan heikkoa yksikköä korvataan ja 3-4 uutta ostopalveluyksikköä). Vaihtoehdossa 1 peittävyys olisi Keski-Suomessa keskimäärin 7 %.
- VAIHTOEHTO 2:** käytettävissä oleva paikkamäärä ei olennaisesti muutu, mutta vaihtoehtoon 1 nähden lisäksi vielä kaksi oman tuotannon yksikköä pois, jonka jälkeen kahdessa kunnassa ei ole ikääntyneiden ympärivuorokautisen palveluasumisen yksikköä. Vaihtoehdossa 2 peittävyys olisi Keski-Suomessa keskimäärin 7%.

Vaihtoehdossa 1 kokonaispaikkamäärä ei olennaisesti muutu ja peittävyys 7%

Vaihtoehto 1: Tavoite 2030

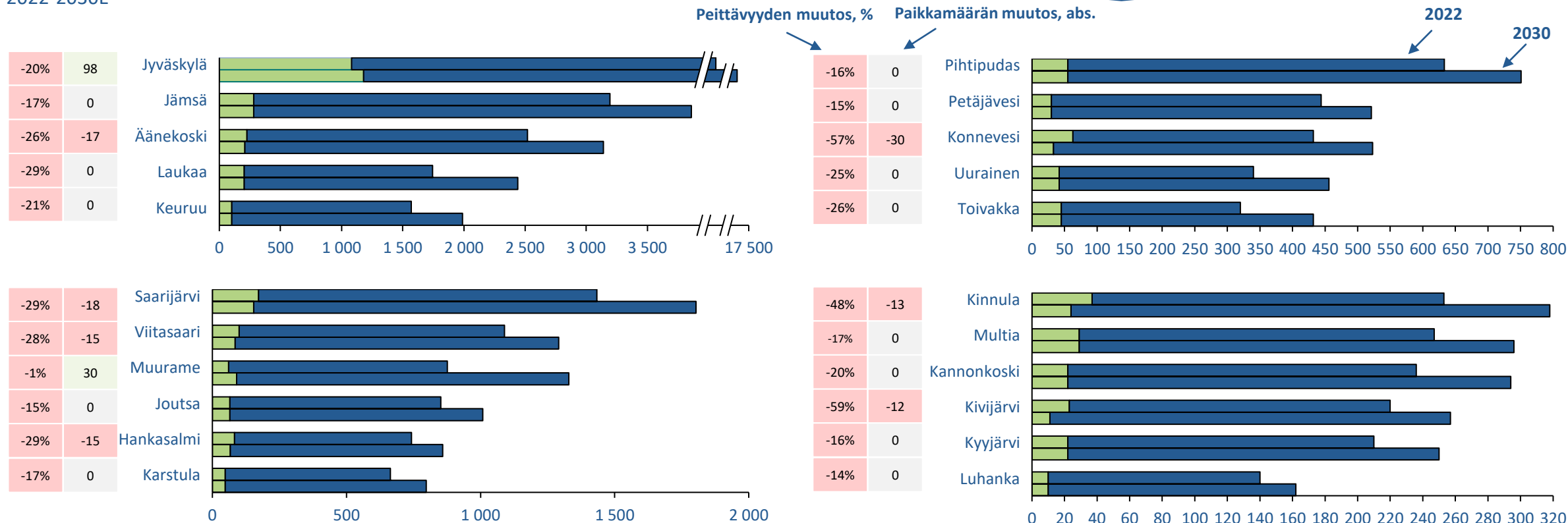
Kunta	Paikkamäärä 2030 (muutos)		Toimipisteiden määrä 2030 (muutos)		Paikkamäärä yhteensä 2030 (muutos)	Yli 75v- asukkaat 2030	Yli 75v. asukkaiden kasvu, %	Peittävyys 2030 (yli 75v.)
	Oma tuotanto	*Ostopalvelu palvelumuotona	Oma tuotanto	*Ostopalvelu palvelumuotona				
Hankasalmi	20 (-15)	47	1 (-1)	1	67 (-15)	859	16 %	8 %
Joutsa	24	41	2	2	65	1 008	18 %	6 %
Jyväskylä	455 (-32)	725 (+130)	10 (-1)	17 (+2)	1 180 (+98)	17 406	37 %	7 %
Jämsä	158 (+158)	124 (-158)	5 (+5)	3 (-5)	282	3 859	21 %	7 %
Kannonkoski	22	0	1	0	22	294	25 %	7 %
Karstula	48	0	2	0	48	797	20 %	6 %
Keuruu	72	30	1	1	102	1 989	27 %	5 %
Kinnula	0 (-13)	24	0 (-1)	1	24 (-13)	318	26 %	8 %
Kivijärvi	11 (-12)	0	1 (-1)	0	11 (-12)	257	17 %	4 %
Konnevesi	0 (-30)	33	0 (-2)	1	33 (-30)	523	21 %	6 %
Kyyjärvi	22	0	1	0	22	250	19 %	9 %
Laukaa	96	109	4	3	205	2 440	40 %	8 %
Luhanka	10	0	1	0	10	162	16 %	6 %
Multia	29	0	1	0	29	296	20 %	10 %
Muurame	60	30 (+30)	1	3 (+1)	90 (+30)	1 329	52 %	7 %
Petäjävesi	30	0	1	0	30	521	17 %	6 %
Pihtipudas	31	24	1	1	55	751	19 %	7 %
Saarijärvi	49 (-18)	105	1 (-1)	3	154 (-18)	1 803	26 %	9 %
Toivakka	0	45	0	1	45	432	35 %	10 %
Uurainen	42	0	1	0	42	456	34 %	9 %
Viitasaari	32 (-15)	53	1 (-1)	2	85 (-15)	1 291	19 %	7 %
Äänekoski	126 (-50)	83 (+33)	3 (-2)	2 (+1)	209 (-17)	3 141	25 %	7 %
Yhteensä	1 337 (-27)	1 473 (+35)	39 (-5)	41 (-1)	2 810 (+8)	40 182	30%	7 %



Ikäntyneiden ympärivuorokautinen asuminen – Paikkamäärän ja peittävyiden muutos vaihtoehdossa 1

Ikäntyneiden määrän ja ympärivuorokautisen asumisen peittävyiden kehitys
2022-2030E*

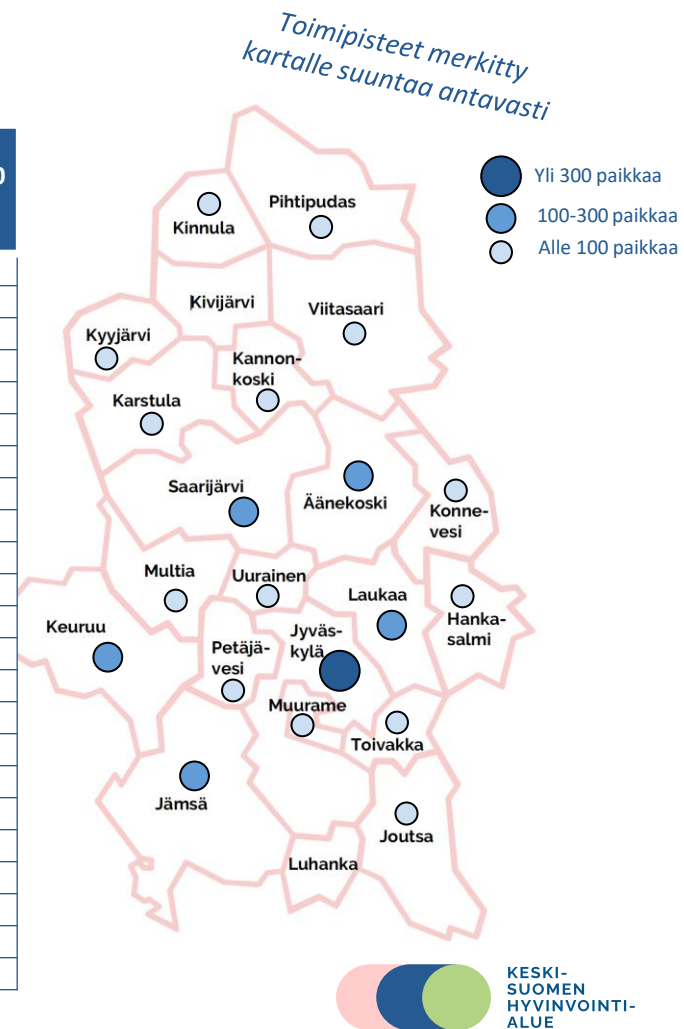
Peittävyiden lasku johtuu pääasiassa ikäntyneiden määrän kasvusta ja suurimmassa osassa kuntia paikkamäärään ei ole suunniteltu muutosta.



Vaihtoehdossa 2 kokonaispaikkamäärä ei olennaisesti muutu, mutta Kivijärvellä ja Luhangassa ei toimipisteitä

Vaihtoehto 2: Tavoite 2030

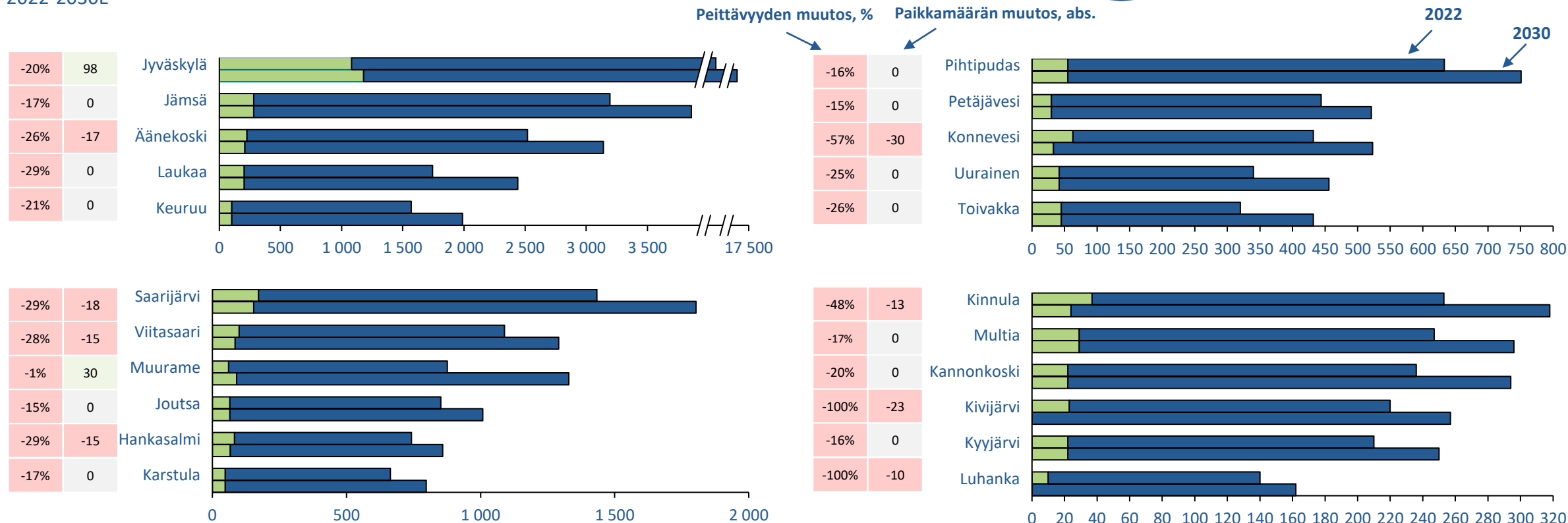
Kunta	Paikkamäärä 2030 (muutos)		Toimipisteiden määrä 2030 (muutos)		Paikkamäärä yhteensä 2030 (muutos)	Yli 75v- asukkaat 2030	Yli 75v. asukkaiden kasvu, %	Peittävyys 2030 (yli 75v.)
	Oma tuotanto	*Ostopalvelu palvelutuotanto	Oma tuotanto	*Ostopalvelu palvelutuotanto				
Hankasalmi	20 (-15)	47	1 (-1)	1	67 (-15)	859	16 %	8 %
Joutsa	24	41	2	2	65	1 008	18 %	6 %
Jyväskylä	455 (-32)	725 (+130)	10 (-1)	17 (+2)	1 180 (+98)	17 406	37 %	7 %
Jämsä	158 (+158)	124 (-158)	5 (+5)	3 (-5)	282	3 859	21 %	7 %
Kannonkoski	22	0	1	0	22	294	25 %	7 %
Karstula	48	0	2	0	48	797	20 %	6 %
Keuruu	72	30	1	1	102	1 989	27 %	5 %
Kinnula	0 (-13)	24	0 (-1)	1	24 (-13)	318	26 %	8 %
Kivijärvi	0 (-23)	0	0 (-2)	0	0 (-23)	257	17 %	0 %
Konnevesi	0 (-30)	33	0 (-2)	1	33 (-30)	523	21 %	6 %
Kyyjärvi	22	0	1	0	22	250	19 %	9 %
Laukaa	96	109	4	3	205	2 440	40 %	8 %
Luhanka	0 (-10)	0	0 (-1)	0	0 (-10)	162	16 %	0 %
Multia	29	0	1	0	29	296	20 %	10 %
Muurame	60	30 (+30)	1	3 (+1)	90 (+30)	1 329	52 %	7 %
Petäjävesi	30	0	1	0	30	521	17 %	6 %
Pihtipudas	31	24	1	1	55	751	19 %	7 %
Saarijärvi	49 (-18)	105	1 (-1)	3	154 (-18)	1 803	26 %	9 %
Toivakka	0	45	0	1	45	432	35 %	10 %
Uurainen	42	0	1	0	42	456	34 %	9 %
Viitasaari	32 (-15)	53	1 (-1)	2	85 (-15)	1 291	19 %	7 %
Äänekoski	126 (-50)	83 (+33)	3 (-2)	2 (+1)	209 (-17)	3 141	25 %	7 %
Yhteensä	1 316 (-48)	1 473 (+35)	37 (-7)	41 (-1)	2 789 (-13)	40 182	30%	7 %



Ikäntyneiden ympärivuorokautinen asuminen – Paikkamäärän ja peittävyiden muutos vaihtoehdossa 1

Ikäntyneiden määrän ja ympärivuorokautisen asumisen peittävyiden kehitys
2022-2030E*

Peittävyiden lasku johtuu pääasiassa ikääntyneiden määrän kasvusta ja suurimmassa osassa kuntia paikkamäärään ei ole suunniteltu muutosta.



Ikääntyneiden ympärivuorokautinen asuminen – Muutokset toimipisteissä ja perustelut

Vaihtoehto	Kunta	Osoite	Toimipisteen nimi	Kuntoluokka*	Paikkamäärä	Perustelut muutokselle ja asiakkaiden palvelutarjonta jatkossa
Uusi vaihtoehtoissa 1 ja 2	Jyväskylä		Uusi toimipiste / ostopalvelu		130	Tarvitaan lisää paikkoja ikäihmisten määrän kasvun vuoksi (Jyväskylä-Muurame alue ja palvelutarve huomioidaan kokonaisuutena, kun uutta toimipistettä suunnitellaan). Uudet paikat hankitaan ostopalveluna
Uusi vaihtoehtoissa 1 ja 2	Jyväskylä		Uusi toimipiste / ostopalvelu			
Uusi vaihtoehtoissa 1 ja 2	Muurame		Uusi toimipiste / ostopalvelu		30	Tarvitaan lisää paikkoja ikäihmisten määrän kasvun vuoksi (Jyväskylä-Muurame alue ja palvelutarve huomioidaan kokonaisuutena, kun uutta toimipistettä suunnitellaan). Uudet paikat hankitaan ostopalveluna
Uusi vaihtoehtoissa 1 ja 2	Äänekoski		Uusi toimipiste / ostopalvelu		33	Uudet paikat hankitaan ostopalveluna
Poistuu vaihtoehtoissa 1 ja 2	Hankasalmi	Suotie 3d	Metsätähden palvelutalo	2	15	Kunnan 75 vuotta täyttäneiden määrään nähden paikkoja yli tavoitekattavuuden, voidaan muuttaa yhteisölliseksi asumiseksi, alle 20 paikkainen yksikkö
Poistuu vaihtoehtoissa 1 ja 2	Jyväskylä	Räätälintie 31a	Iltahähti, Korpilahti	9	32	Heikkokuntoiset tilat, korvataan uudella ostopalvelutoimipisteellä
Poistuu vaihtoehtoissa 1 ja 2	Kinnula	Keskustie 3	Eevakoti	6	15	Kunnan 75 vuotta täyttäneiden määrään nähden paikkoja yli tavoitekattavuuden, voidaan muuttaa yhteisölliseksi asumiseksi, alle 20 paikkainen yksikkö, kuntoluokka heikko
Poistuu vaihtoehtoissa 1 ja 2	Konnevesi	Maijankuja 2	Koskikara	?	13	Kunnan 75 vuotta täyttäneiden määrään nähden paikkoja yli tavoitekattavuuden, voidaan muuttaa yhteisölliseksi asumiseksi, alle 20 paikkainen yksikkö
Poistuu vaihtoehtoissa 1 ja 2	Konnevesi	Maijankuja 2	Kotipihlaja	?	17	Kunnan 75 vuotta täyttäneiden määrään nähden paikkoja yli tavoitekattavuuden, voidaan muuttaa yhteisölliseksi asumiseksi, alle 20 paikkainen yksikkö
Poistuu vaihtoehtoissa 1 ja 2	Saarijärvi	Pekkasentie 1	Iltahusko	9	18	Alle 20 paikkainen yksikkö, kuntoluokka heikko
Poistuu vaihtoehdossa 1 ja 2	Kivijärvi	Virastotie 5b	Wallesmanni	4	14	Alle 20 paikkainen yksikkö, sisäilmastoprosessi meneillään
Poistuu vaihtoehdossa 1 ja 2	Viitasaari	Lehtotie 9	Lehtola	4	15	Alle 20 paikkainen yksikkö
Poistuu vaihtoehdossa 1 ja 2	Äänekoski	Palvelutie 3	Konginkangas	6	33	Heikkokuntoiset tilat, korvataan uudella ostopalvelutoimipisteellä
Poistuu vaihtoehdossa 1 ja 2	Äänekoski	Maunontie 1a	Sumiaiskoti	4	17	Alle 20 paikkainen yksikkö
Poistuu vaihtoehdossa 2	Kivijärvi	Keskustie 21	Hopearanta	4	11	Alle 20 paikkainen yksikkö
Poistuu vaihtoehdossa 2	Luhanka	Hakulintie 20	Tuuliharju	6	10	Alle 20 paikkainen yksikkö, kuntoluokka heikko

Jämsässä paikkamäärät pysyvät samoina, mutta ostopalvelutuotantoa siirtyy oman tuotannon alle.

Ikääntyneiden ympärivuorokautinen asuminen – Vaihtoehtojen kustannusvaikutukset

	Nykytila	Vaihtoehto 1	Vaihtoehto 2
Tilat (mm. vuokrat ja investoinnit) 	<ul style="list-style-type: none"> Nykyiset kustannukset: 12,0 M€ Nykyiset kustannukset (tulevat korjaustarpeet huomioiden): 12,9 M€ 	<ul style="list-style-type: none"> Nykyisiin kustannuksiin verrattuna: -3,0 M€ Nykyisiin kustannuksiin (tulevat korjaustarpeet huomioiden) verrattuna: -3,9 M€ 	<ul style="list-style-type: none"> Nykyisiin kustannuksiin verrattuna: -3,3 M€ Nykyisiin kustannuksiin (tulevat korjaustarpeet huomioiden) verrattuna: -4,3 M€
Henkilöstö 	<ul style="list-style-type: none"> Nykyiset henkilöstökustannukset 	<ul style="list-style-type: none"> Henkilöstön määrä pysyy nykyisellä tasolla 	<ul style="list-style-type: none"> Henkilöstön määrä pysyy nykyisellä tasolla
Toiminnalliset muutokset (mm. toimintamallit, liikkuvat palvelut, sähköiset palvelut) 	<p>Toiminnallisissa muutoksilla tavoitellaan palveluiden tehokkuuden parantamista ja siten pidemmällä aikavälillä kustannushyötyjä. Kustannushyötyjä muodostuu, kun raskaiden palveluiden osuutta (ml. ikääntyneiden ympärivuorokautinen asuminen, laitospalvelut) saadaan pienennettyä ja ikääntyneet pärjäävät pidempään kevyempien palveluiden piirissä.</p> <p>Toiminnallisten muutosten saavuttamiseen liittyy myös kustannuksia, kuten esimerkiksi:</p> <ul style="list-style-type: none"> • Palvelutarpeen arvioinnin ja ohjauksen edelleen kehittäminen • Kotihoidon kehittäminen ja vahvistaminen • Yhteisöllisen asumisen kehittäminen ja vahvistaminen • Lyhytaikaishoidon kehittäminen • Kuntoutus- ja arviointiyksikköjen kehittäminen • Ennaltaehkäisevien palveluiden, kuten ikääntyneiden päivätoiminnan kehittäminen ja vahvistaminen 		